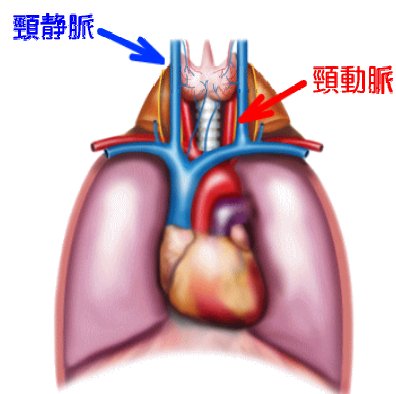


頸動脈エコーについて

【 頸動脈エコーでわかること 】

- 全身の動脈硬化の程度のめやすになります
- 血管年齢の推定
- 脳梗塞の予防



【 動脈硬化が進みやすい**危険因子** 】

糖尿病・高血圧症・高脂血症・喫煙・肥満・運動不足・ストレス

このような方は、積極的に検査を受けることをお勧めします

希望される方はご相談ください



【 費用 】

保険が適応された場合、
1650円の負担(3割)となります

【 時間 】

だいたい15分程度です

【 方法 】

首にゼリーをつけて小さい器械をのせて
行います。
痛みなどは特にありません。

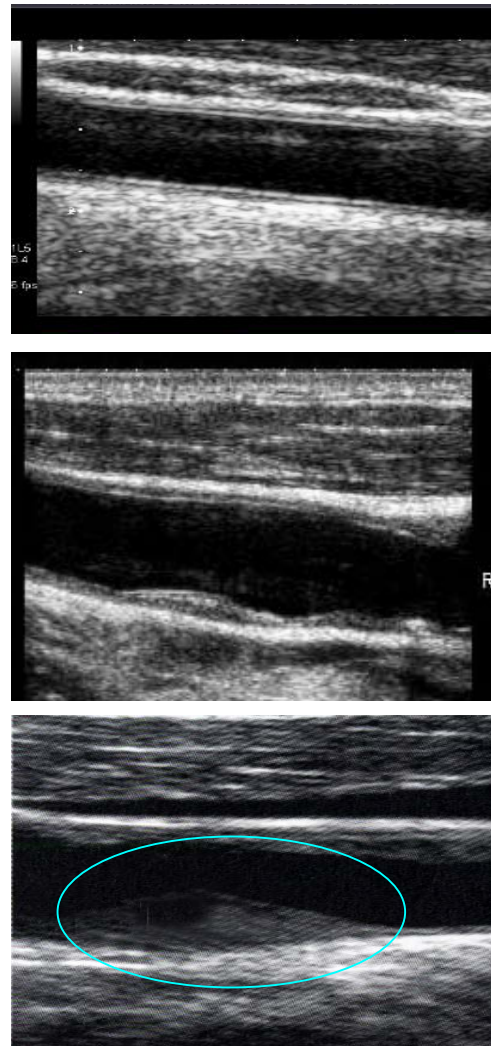
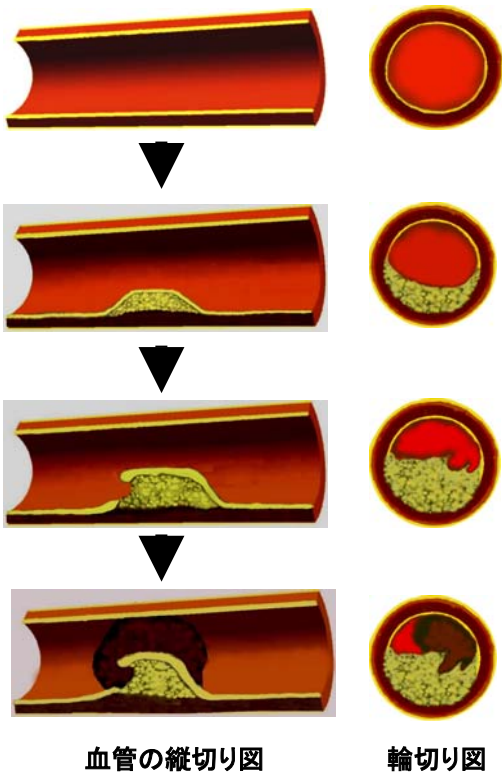
【 動脈硬化とは？ 】

血管の老化現象ともいわれ、40才以上の人のおもむくにみられます。
堅く厚くなつた血管壁は傷つきやすくなり、破れやすくなります。

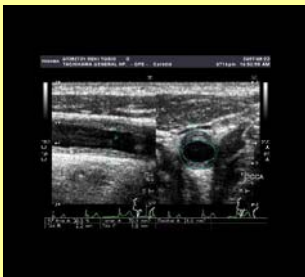
そこにできた血栓が、脳や心臓の血管につまると**脳梗塞**や**心筋梗塞**になります。

頸動脈エコーではこのようにみえます

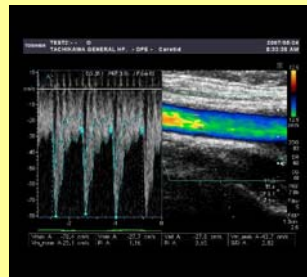
動脈硬化から動脈閉塞への課程



<その他の頸動脈エコー紹介>



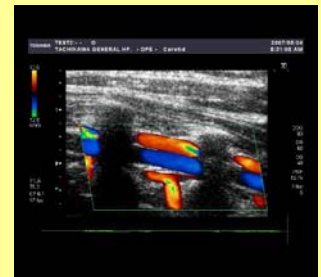
狭窄部は輪切りにして調べます



血流をみて脳内血流を推測します



椎骨動脈もチェックします



血流を色で識別し流れの方向をみます