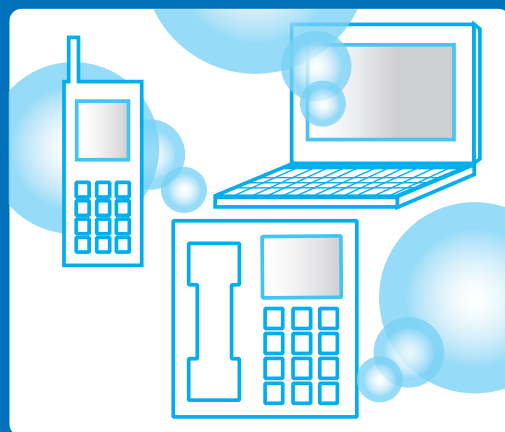


患者の皆様へ

24時間 診療予約サービスのご案内!

当医院では診療受付・予約システム
ヨヤクルのサービスを利用しております。
ご利用の患者様の利便性の向上、
受付業務の効率化を図っております。
予約・受付はスマートフォン、携帯（ガラケー）
パソコンからご利用ください。



※再診の方のみになります。

▶ パソコンwebから

URL : インターネット接続
<http://www.yoyakuru.net/rs/asahiokakiguchi/web>

診察券番号 (ID) 入力

生年月日 (パスワード) 入力

本日の順番予約

日時指定予約

手順に従って入力

予約完了

予約完了

▶ ケータイwebから

URL : インターネット接続
<http://www.yoyakuru.net/rs/asahiokakiguchi/mobile>



こちらを携帯電話のバーコードリーダー
機能で読み込むと簡単にアクセスでき
ます。

診察券番号 (ID) 入力

生年月日 (パスワード) 入力

本日の順番予約

日時指定予約

手順に従って入力

予約完了

予約完了

▶ 電話 (自動音声応答)

受付電話番号
050-5838-5016

診察券番号 (ID) 入力

生年月日 (パスワード) 入力

本日の順番予約

日時指定予約

手順に従って入力

予約完了

予約完了

▶ 便利な機能



病院からのお知らせ機能

医院からの定期的なお知らせや休診日の案内などをメールにて受け取ることができます。



家族予約機能

ご本人も含めた2～5名分の予約受付を連続した時間でまとめて取ることが可能です。
もちろん友人同士でも結構です。

※受付・予約可能な最大人数は医院によって異なります。



診療受付・予約システム

ヨヤクル

旭岡木ロクリニック

〒940-0840

新潟県長岡市旭岡2丁目207番地

TEL0258-94-4951

予約システムの使い方

WEBからのアクセス

【ログインのしかた】

医院情報はこちら

診察券番号、パスワードを入力してください。

診察券番号: (半角英数字)

パスワード: (半角英数字)

西暦 8ケタ 半角

ログイン

初めてご来院の方

※診察券をお持ちの方は新規登録の必要はありません。お手元の診察券番号でログインできます。

※※パスワードは西暦の生年月日8桁の数字で初期設定されています※※

※すぐ予約は午前中に取ったものは午前のみ、午後を取ったものは午後のみ有効とさせていただきます

ログインには診察券番号とパスワードが必要です。

パスワードは、西暦の生年月日8ケタの数字です。

当院を受診したことがない方は、「初めてご来院の方」から患者登録を行って下さい。

仮の診察券番号が割り当てられ、ログインが可能となります。

※尚、パスワードは、ログイン後に「患者情報」画面より変更してください。

【TOPメニューの使い方】

- すぐ予約
こちらは予約外の順番となります。ご注意ください
- 指定予約
時間を指定して予約したい方はこちら
- 予約確認
予約内容を確認します
- 患者情報
患者情報を変更します
- お知らせ
医院からのお知らせを確認します
- サービス
サービス利用を停止します

<すぐ予約>

当日受診したいときに診察の順番をとる。

その時点で予約外の患者様の待ち人数とおおよその待ち時間予測ができます。

<指定予約>

未来の予約枠で受診予約をする。

<予約確認>

診察まであとどのくらいか待ち状況の確認・予約日の確認とキャンセル・変更ができます。

<お知らせ>

当院から患者様にお伝えしたい情報を随時掲載します。

(休診日、予防接種開始のご案内など)

【注意事項】

WEBからの診療予約は1回のみ可能です。診察が終了しないとWEBから次回の予約はできませんのでご注意ください。

また未来に予約がある場合は、急性疾患(風邪など)での急な受診受付の場合もWEBから予約ができません。恐れ入りますが、予約をキャンセルして「すぐ予約」を行うか、予約外として直接医院までお越しください。

【メールアドレスの登録】

WEB 予約完了時にメールにて、予約完了メールをお送りすることが可能です。

また、当院よりからのお知らせの配信を行っております。

「患者情報」画面より、メールアドレス登録をご活用ください。

The image shows a web interface for patient registration. At the top, there is a blue navigation bar with links for '予約確認' (Check reservation), 'ログアウト' (Logout), 'トップページ' (Home), 'すぐ予約' (Book now), and '指定予約' (Specify reservation). A red box highlights a hamburger menu icon in the top right corner, with a yellow arrow pointing to the '患者情報' (Patient information) button below it. Another red box highlights the '患者情報' button itself. Below this is the '患者情報追加登録' (Patient information additional registration) form. The form includes a red asterisk note '※は必須入力' (※ is required input). The fields are: '氏名' (Name) with a dropdown menu showing 'テスト 患者' (Test Patient); '携帯電話 (半角数字)' (Mobile phone number) with three input boxes; 'メールアドレス ※ (半角英数字)' (Email address ※ (Half-width alphanumeric)) with a single input box highlighted by a red box; 'パスワード (半角英数字6~10桁)' (Password (Half-width alphanumeric 6~10 characters)) with a note '変更する場合のみ、ご入力ください。' (Only input when changing); and 'パスワードの確認' (Confirm password) with an input box.

携帯から【日時指定予約】お申し込み手順

旭岡木口クリニック

〒940-0840 新潟県長岡市旭岡 2 丁目 207 番地
TEL0258-94-4951


※携帯やパソコンのインターネット予約、電話での自動音声予約は、1科目に対して1件のご予約のみ承れます。それ以上のご予約は
お手数ですが直接クリニックにお問い合わせください。

※迷惑メール対策などでドメイン指定受信を設定されている方は、ドメイン指定受信に「yoyakuru.net」を追加してください。


1 アクセス

携帯電話のインターネットメニューから当医院の URL をご入力ください。

<http://www.yoyakuru.net/rs/asahiokakiguchi/web/>
または下記の QR コードを携帯電話で読み込みアクセスしてください。

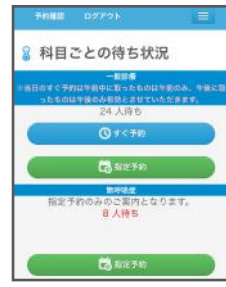


2 ログイン



ログイン画面が表示されました
診察券番号：0を除いた3桁又は4桁
パスワード：西暦からの生年月日8桁を半角入力してログインボタンを押してください。
(例) 00345 の場合は 345 と入力
(例) 昭和 31 年 7 月 7 日生まれは 19560707 と入力

3 日時指定予約を選択



TOPメニュー画面が表示されますので「指定予約」を選択してください。

4 希望の医師・家族予約診療内容を選択




希望医師・家族予約の有無（人数）を選択して次へを押してください。

5 予約月を選択




予約する月を選択してください。

6 予約日を選択




予約する日を選択して次へを押してください。

7 予約時間帯を選択




希望する予約時間帯を選択してください。

8 予約各内容確認



日時指定予約確認画面が表示されます。よろしければ「はい」を押してください。変更がある場合は「いいえ」を押してください。

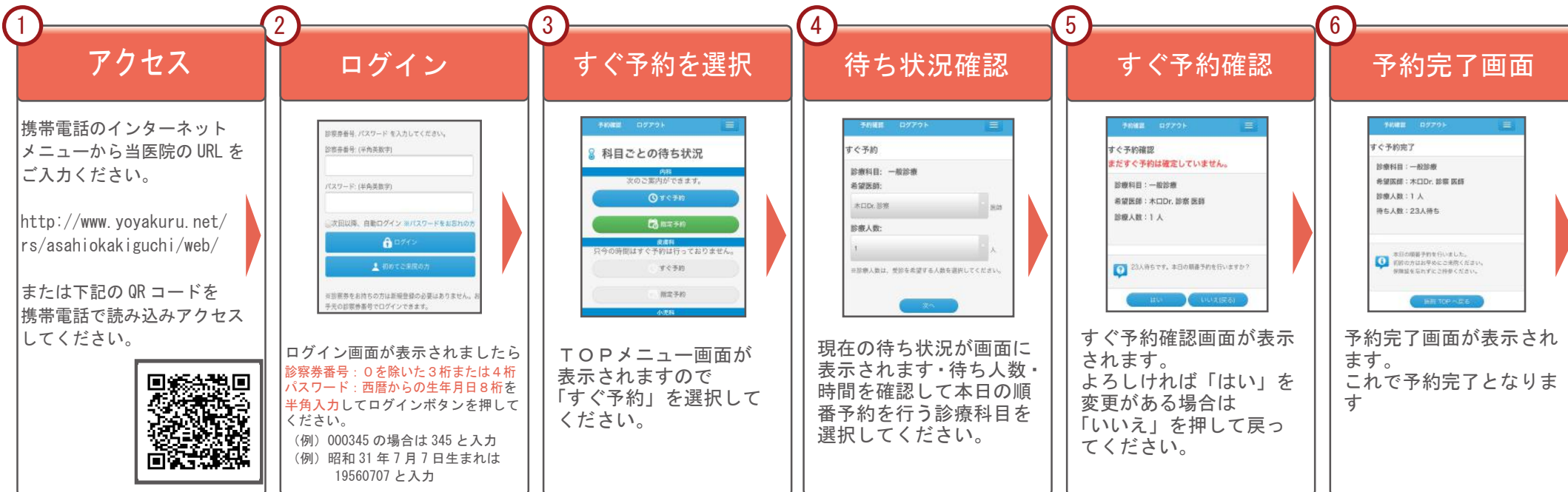
9 予約完了



予約完了画面が表示されます。これで予約完了となります。

携帯から【すぐ予約】お申し込み手順

旭岡木口クリニック
〒940-0840 新潟県長岡市旭岡 2 丁目 207 番地
TEL0258-94-4951



診療予約

自動音声電話サービスのご案内

【ご利用環境】

- ・プッシュホン式の一般電話機
- ・携帯電話



【ご利用条件】

当クリニックを一度受診された患者様のみ（再診）
ご利用できるサービスとなっております。



自動音声電話サービスとは、プッシュ回線式の電話から、当クリニック予約専用電話へダイヤルしていただき、自動音声応答により当日の順番予約、または日時を指定して予約が行えるサービスです。

ステップ1

予約専用電話番号「050-5838-5016」に電話をかける

ステップ2



「お電話ありがとうございます。こちらは旭岡木ロクリニックです。
診察券番号を押して最後に#「シャープ」を押してください。」

上記メッセージが流れましたら、お手持ちの診察券の診察券番号を入力してください。

ステップ3



「生年月日を入力して最後に#「シャープ」を押してください。
例えば1960年2月15日生まれの場合は、「19600215」と入力してください。」

上記メッセージに従い、西暦8桁で入力してください。メッセージが流れている途中でも入力できます。

ステップ4



「メインメニューです。本日の順番の予約を行う方は「1」を、日時を指定して
予約を行う方は「2」を押してください。」

当日の順番予約では、5人待ちの場合、6番目の予約を取ることができます。

ステップ5

本日の受付または日時を指定して予約のそれぞれのメッセージに従い入力を行ってください。